

COMITE FRANCAIS DES OLYMPIADES DES METIERS

Association loi 1901

Siège social : 7, rue d'Argout - 75002 PARIS

N° de téléphone : 01 40 28 18 58

RAPPORT DU COMMISSAIRE AUX COMPTES SUR LES COMPTES ANNUELS AU 31 DECEMBRE 2010



P C A Conseils

SOCIETE DE COMMISSARIAT AUX COMPTES

15, rue Eugène Flachat - 75017 PARIS - Téléphone : 01 42 27 87 70 - Télécopie : 01 42 12 07 18

**RAPPORT DU COMMISSAIRE AUX COMPTES
SUR LES OPERATIONS DE L'EXERCICE 2010**

Aux membres de l'Assemblée Générale,

En exécution de la mission qui m'a été confiée par votre Assemblée Générale du 14 mars 2007, je vous présente mon rapport relatif à l'exercice clos le 31 décembre 2010, sur :

- le contrôle des comptes annuels
- la justification de mon appréciation
- les vérifications spécifiques prévues par la loi.

Les comptes annuels ont été arrêtés par le Conseil d'Administration le 30 mars 2011.
Il m'appartient sur la base de mon audit, d'exprimer une opinion sur ces comptes.

I - OPINION SUR LES COMPTES ANNUELS

J'ai effectué mon audit selon les normes d'exercice professionnelles applicables en France; ces normes requièrent la mise en oeuvre de diligences permettant d'obtenir l'assurance raisonnable que les comptes annuels ne comportent pas d'anomalies significatives.

Un audit consiste à vérifier, par sondages ou au moyen d'autres méthodes de sélection, les éléments justifiant des montants et informations figurant dans les comptes annuels. Il consiste également à apprécier les principes comptables suivis, les estimations significatives retenues et la présentation d'ensemble des comptes.

J'estime que les éléments que nous avons collectés sont suffisants et appropriés pour fonder mon opinion.

Je certifie que les comptes, tels qu'ils figurent en annexe du présent rapport, faisant apparaître un total de bilan de 3 287 768.96 € et un résultat excédentaire de 160 491.63 €, sont, au regard des règles et principes comptables français, réguliers et sincères et donnent une image fidèle du résultat des opérations de l'exercice écoulé, ainsi que de la situation financière et du patrimoine de l'association à la fin de cet exercice.

II - JUSTIFICATION DES APPRECIATIONS

En application des dispositions de l'article L 823-9 du Code de Commerce relatives à la justification de mes appréciations, je porte à votre connaissance les éléments qui ont contribué à la formation de mon opinion sans réserve exprimée dans la première partie de ce rapport :

- Le point I de l'annexe aux documents financiers rappelle le caractère biannuel de l'activité de l'association, l'exercice 2010 représentant la première année des 41^{ème} Olympiades des Métiers,
- Le point III-F de l'annexe aux documents financiers détaille les mouvements des provisions pour risques,
- Les participations bénévoles font l'objet d'une valorisation aux point III-H de l'annexe aux comptes financiers.


Les appréciations ainsi portées s'inscrivent dans le cadre de notre démarche d'audit des comptes annuels, pris dans leur ensemble, et ont donc contribué à la formation de notre opinion exprimée dans la première partie de ce rapport.

III - VERIFICATIONS SPECIFIQUES

J'ai également procédé, conformément aux normes d'exercice professionnel applicables en France, aux vérifications spécifiques prévues par la loi.

Je n'ai pas d'observation à formuler sur la sincérité et la concordance avec les comptes annuels des informations données dans le rapport du Trésorier de l'association et dans les documents adressés aux membres de l'Assemblée Générale sur la situation financière et les comptes annuels.

Fait à Paris, le 15 mars 2011




Le Commissaire aux Comptes
La société **PCA Conseils**
Représentée par **M. Patrice CASALS**

NOTE DE PRESENTATION

DES CHIFFRES CLES

DES 40e et 41e OLYMPIADES

I - EVOLUTION DE L'ACTIVITE :

 PCA Conseils Le présent document a servi de support matériel à la rédaction du rapport qui précède.		40ème Olympiade 2008/2009	41ème Olympiade 2010/2011
		Effectifs des jeunes sélectionnés	
- Finales nationales	650	720	
Nombre de métiers représentés	40	48	
- Finales nationales	50	48	
- Olympiades	40	40	


II - LE BUDGET ET LES COMPTES DES 40ème ET 41ème OLYMPIADES :

CHARGES	40èmes Olympiades (Réel)			41èmes Olympiades (Budget)			41èmes Olympiades (Réel)		
	Réel 2008	Réel 2009	Total	Budget 2010	Budget 2011	Total	Réel 2010	Budget 2011	Total
Formation des jeunes	381 973,61	263 702,78	645 676,39	391 704	344 510	736 214	344 755,90	344 510	689 265,90
Finale nationale	48 740,30	72 887,74	121 628,04	32 500	122 000	154 500	23 035,94	122 000	145 035,94
Préparation physique et mentale	1 395,50	83 860,59	85 256,09	4 000	100 500	104 500	0,00	100 500	100 500,00
Compétition internationale	54 187,13	603 724,30	657 911,43	68 000	566 500	634 500	91 586,11	566 500	658 086,11
Communication	79 286,48	254 951,98	334 238,46	111 700	128 020	239 720	137 466,30	128 020	265 486,30
Charges de personnel	392 552,34	408 134,22	800 686,56	434 017	446 685	880 702	369 046,84	446 685	815 731,84
Autres charges	164 013,59	238 340,87	402 354,46	173 711	208 153	381 864	209 753,75	208 153	417 906,75
Charges exceptionnelles	29 392,89	-	29 392,89	25 000	25 000	50 000	60 000,00	25 000	85 000,00
Sous total charges Olympiades	1 151 541,84	1 925 602,48	3 077 144,32	1 240 632	1 941 368	3 182 000	1 235 644,84	1 941 368	3 177 012,84
Autres manifestations (France 2013, Euroskill...)	92 754,86	291 678,29	384 433,15		28 000	28 000	33 218,76	28 000	61 218,76
TOTAL DES CHARGES	1 244 296,70	2 217 280,77	3 461 577,47	1 240 632	1 969 368	3 210 000	1 268 863,60	1 969 368	3 238 231,60
PRODUITS									
Cotisations des membres	72 500,00	72 500,00	145 000,00	72 500	74 850	147 350	75 000,00	74 850	149 850,00
Organisme paritaire									
FPSPP	800 000,00		800 000,00	800 000	850 000	1 650 000	800 000,00	800 000	1 600 000,00
FPSPP report 2011	-300 000,00	1 100 000,00	800 000,00	-240 000	240 000	-	-400 000,00	400 000	-
Autres organismes paritaires	85 180,00	125 180,00	210 360,00	85 180	85 180	170 360	92 680,00	85 180	177 860,00
Entreprise : Partenariat	130 000,00	269 117,42	399 117,42	177 852	267 400	445 252	207 045,15	132 400	339 445,15
Produits des organismes professionnels pour les métiers nationaux	-	-	-	25 000	25 000	50 000	28 500,00	25 000	53 500,00
Fonds National de promotion de l'Artisanat	38 000,00	112 000,00	150 000,00	25 000	125 000	150 000	-	150 000	150 000,00
Taxe apprentissage	76 497,09	108 344,00	184 841,09	75 100	71 938	147 038	118 038,00	71 938	189 976,00
Etat	183 000,00	179 500,00	362 500,00	180 000	180 000	360 000	180 000,00	180 000	360 000,00
Produits annexes et exceptionnels	113 285,43	32 702,76	145 988,19	40 000	50 000	90 000	151 270,70	50 000	201 270,70
Sous total produits Olympiades	1 198 462,52	1 999 344,18	3 197 806,70	1 240 632	1 969 368	3 210 000	1 252 533,85	1 969 368	3 221 901,85
Contribution autres manifestations (France 2013, Euroskill...)	54 889,71	249 847,48	304 737,19	-	-	-	26 821,38	-	26 821,38
TOTAL DES PRODUITS	1 253 352,23	2 249 191,66	3 502 543,89	1 240 632	1 969 368	3 210 000	1 279 355,23	1 969 368	3 248 723,23
RESULTAT DES OLYMPIADES	+ 9 055,53	+ 31 910,89	+ 40 966,42	-	-	-	+ 10 491,63	-	+ 10 491,63
Produits exceptionnels sur action de formation module 1 et 2 (40ème Olympiade)							150 000,00		150 000,00
RESULTAT NET							+ 160 491,63		+ 160 491,63

Note : Les produits exceptionnels constatés en 2010 sur action de formation réalisée et non appelée pour les 40ème Olympiades sont affectés à hauteur de 150 000 € en fonds de dotation d'équipement dédié à l'organisation des finales nationales.

BILAN AU 31 DECEMBRE 2010

AU 31/12/2009	ACTIF	VALEUR BRUTE	AMORTISSEMENT ET PROVISION	VALEUR NETTE AU 31/12/2010
1 333,00	IMMOBILISATIONS INCORPORELLES	26 578,23	20 488,30	6 089,93
1 333,00	Logiciel acquis	26 578,23	20 488,30	6 089,93
8 186,93	IMMOBILISATIONS CORPORELLES	18 271,23	13 504,30	4 766,93
8 186,93	Matériel de bureau et informatique	13 167,58	8 400,65	4 766,93
-	Mobilier de bureau	5 103,65	5 103,65	-
2 638,23	IMMOBILISATIONS FINANCIERES	2 638,23	-	2 638,23
2 638,23	Dépôt et cautionnement	2 638,23	-	2 638,23
12 158,16	TOTAL DE L'ACTIF IMMOBILISE	47 487,69	33 992,60	13 495,09
141 040,00	SUBVENTIONS ET PARTICIPATIONS A RECEVOIR	1 280 621,00	-	1 280 621,00
25 000,00	Etat	25 000,00	-	25 000,00
75 000,00	Fonds National Artisanat	-	-	-
-	FPSP	800 000,00	-	800 000,00
-	Entreprises partenariat	351 881,00	-	351 881,00
-	Organismes paritaires	90 180,00	-	90 180,00
41 040,00	Autres participations	13 560,00	-	13 560,00
20 940,18	DEBITEURS DIVERS	24 060,50	-	24 060,50
1 210 364,48	VALEURS MOBILIERES DE PLACEMENT	1 347 517,32	-	1 347 517,32
20 886,53	DISPONIBILITES CIC	442 781,30	-	442 781,30
6 371,35	CHARGES CONSTATEES D'AVANCE	179 293,75	-	179 293,75
1 399 602,54	TOTAL DE L'ACTIF CIRCULANT	3 274 273,87	-	3 274 273,87
1 411 760,70	TOTAL GENERAL DE L'ACTIF	3 321 761,56	33 992,60	3 287 768,96


 PCA Conseils
 Le présent document a servi
 de support matériel à
 la rédaction du rapport qui précède.

BILAN AU 31 DECEMBRE 2010

AU 31/12/2009	PASSIF	Au 31/12/2010 avant affectation	AU 31/12/2010 après affectation
550 000,00	FONDS DE RESERVES	550 000,00	700 000,00
50 000,00	Réserve d'investissements	50 000,00	50 000,00
500 000,00	Autres fonds de réserves	500 000,00	500 000,00
	Fonds de dotation dédié à l'équipement des finales nationales		150 000,00
42 651,10	REPORT A NOUVEAU	74 561,99	85 053,62
+31 910,89	RESULTAT DE L'EXERCICE	+160 491,63	-
624 561,99	TOTAL DES FONDS PROPRES	785 053,62	785 053,62
40 000,00	PROVISION POUR RISQUES ET CHARGES		60 000,00
495 197,52	DETTES DE FONCTIONNEMENT		565 912,71
72 956,69	Fournisseurs		272 163,65
422 240,83	Fournisseurs factures non parvenues		293 749,06
162 470,04	DETTES FISCALES ET SOCIALES		202 641,48
44 277,04	Dettes sociales et fiscales		45 831,43
111 835,00	Congés à payer et fonds de départ		87 275,00
6 358,00	TVA et autres taxes à payer		69 535,05
89 531,15	DETTES DIVERSES		89 531,15
-	PRODUITS CONSTATES D'AVANCE		1 584 630,00
-	FPSPF - Contribution 2011		1 200 000,00
-	Autres participations 2011 (Partenariat, organismes paritaires)		384 630,00
747 198,71	TOTAL DES DETTES		2 442 715,34
1 411 760,70	TOTAL GENERAL DU PASSIF		3 287 768,96

COMPTE DE RESULTAT

40ème Olympiades (Réel)			CHARGES	41ème Olympiades (Budget)			41ème Olympiades		
2008	2009	Total		2010	2011	Total	2010 Réel	2011 Budget	Total
381 973,61	263 702,78	645 676,39	I - FORMATION DES JEUNES	391 704	344 510	736 214	344 755,90	344 510	689 265,90
210 902,00	-	210 902,00	Frais pédagogique : module I	137 500	-	137 500	94 636,50	-	94 636,50
-	96 997,88	96 997,88	Frais pédagogique : module II	-	158 000	158 000	-	158 000	158 000,00
83 698,41	-	83 698,41	Indemnité de formation avant finale :	62 000	-	62 000	61 989,20	-	61 989,20
-	66 084,49	66 084,49	Indemnité de formation après finale :	-	58 000	58 000	-	58 000	58 000,00
15 089,89	29 620,35	44 710,24	Frais d'hébergement et de restauration jeunes :	83 104	55 020	138 124	83 098,05	55 020	138 118,05
4 975,38	4 178,12	9 153,50	Frais d'hébergement et de restauration experts :	14 560	20 400	34 960	7 181,85	20 400	27 581,85
57 705,48	43 367,56	101 073,04	Frais de déplacement des jeunes :	94 540	51 090	145 630	94 298,44	51 090	145 388,44
9 015,64	18 454,38	27 470,02	Frais de déplacement des experts :	-	-	-	-	-	-
586,81	5 000,00	5 586,81	Indemnités jeunes	-	2 000	2 000	3 551,86	2 000	5 551,86
48 740,30	72 887,74	121 628,04	II - FINALE NATIONALE	32 500	122 000	154 500	23 035,94	122 000	145 035,94
45 340,30	46 661,64	92 001,94	Frais d'hébergement et de restauration	-	72 000	72 000	-	72 000	72 000,00
-	20 710,16	20 710,16	Frais de déplacement experts et membres du COFOM	32 500	28 000	60 500	23 035,94	28 000	51 035,94
3 400,00	5 515,94	8 915,94	Mission et réception des partenaires	-	15 000	15 000	-	15 000	15 000,00
			Autres frais divers	-	7 000	7 000	-	7 000	7 000,00
1 395,50	83 860,59	85 256,09	III - PREPARATION PHYSIQUE ET MENTALE DES CANDIDATS	4 000	100 500	104 500	0,00	100 500	100 500,00
-	7 521,69	7 521,69	Frais de formation	4 000	6 500	10 500	-	6 500	6 500,00
1 395,50	57 104,47	58 499,97	Frais de séjours et de déplacement jeunes et experts	-	73 000	73 000	-	73 000	73 000,00
-	19 234,43	19 234,43	Indemnités aux entreprises et aux jeunes	-	21 000	21 000	-	21 000	21 000,00
54 187,13	603 724,30	657 911,43	IV - COMPETITION INTERNATIONALE	68 000	566 500	634 500	91 586,11	566 500	658 086,11
-	303 240,99	303 240,99	Frais de séjours et de déplacement de l'équipe de France des métiers	-	300 500	300 500	-	300 500	300 500,00
-	90 910,00	90 910,00	Frais de séjours et de déplacement de la délégation	-	65 000	65 000	-	65 000	65 000,00
-	49 983,67	49 983,67	Frais de transport des caisses à outils	-	43 000	43 000	-	43 000	43 000,00
-	14 584,45	14 584,45	Indemnités aux entreprises	-	13 000	13 000	-	13 000	13 000,00
2 031,60	22 443,91	24 475,51	Tenues officielles - Ecussons	-	27 000	27 000	-	27 000	27 000,00
-	-	-	Frais de traduction	-	7 000	7 000	-	7 000	7 000,00
14 342,53	47 481,99	61 824,52	Frais de déplacement et séjours préparatoires et post olympiades	25 000	25 000	50 000	44 649,41	25 000	69 649,41
30 813,00	31 528,00	62 341,00	Cotisation organisation internationale	35 000	35 000	70 000	33 146,00	35 000	68 146,00
7 000,00	8 849,99	15 849,99	Concours Euroskill	8 000	8 000	16 000	10 900,00	8 000	18 900,00
-	15 773,08	15 773,08	Réunion ESPO	-	15 000	15 000	-	15 000	15 000,00
-	18 928,22	18 928,22	Autres frais divers	-	28 000	28 000	2 890,70	28 000	30 890,70

La rédaction du rapport qui précède
 Le présent document a servi
 de support matériel à
 P.C. Conseils

COMPTE DE RESULTAT

40ème Olympiades (Réal)			CHARGES	41ème Olympiades (Budget)			41ème Olympiades		
2008	2009	Total		2010	2011	Total	2010 Réel	2011 Budget	Total
79 286,48	254 951,98	334 238,46	V - COMMUNICATION, EVENEMENTIEL, PARTENARIAT, EXPOSITION	111 700	128 020	239 720	137 466,30	128 020	265 486,30
45 038,58	106 267,37	151 305,95	Prestations communications	46 000	76 820	122 820	38 411,64	76 820	115 231,64
-	120 761,60	120 761,60	Prestation communication événementiel	24 200	24 200	48 400	31 411,21	24 200	55 611,21
6 627,90	22 481,21	29 109,11	Brochures, exposition	16 500	22 000	38 500	14 101,37	22 000	36 101,37
27 620,00	5 441,80	33 061,80	Cassettes, audiovisuel, film	25 000	5 000	30 000	22 724,00	5 000	27 724,00
			Frais personnel intérimaire (mission)	-	-	-	30 818,08	-	30 818,08
392 552,34	408 134,22	800 686,56	VI - CHARGES DE PERSONNEL	434 017	446 685	880 703	369 046,84	446 685	815 731,84
242 099,34	258 858,51	500 957,85	Appointements bruts	284 676	292 944	577 620	236 165,81	292 944	529 109,81
1 363,79	1 801,12	3 164,91	Prime de transport	2 010	2 070	4 080	1 826,09	2 070	3 896,09
107 949,52	146 774,25	254 723,77	Charges sociales et fiscales	147 332	151 672	299 004	131 054,94	151 672	282 726,94
41 139,69	700,34	41 840,03	Frais de personnel intérimaire (mission)	-	-	-	-	-	-
164 013,59	238 340,87	402 354,46	VII - AUTRES CHARGES	173 711	208 153	381 864	209 753,75	208 153	417 906,75
15 589,12	42 262,52	57 851,64	Fournitures de bureau, reprographie et informatique	28 000	45 500	73 500	40 761,11	45 500	86 261,11
59 598,28	61 475,23	121 073,51	Location immobilière et mobilière	64 160	69 300	133 460	62 122,75	69 300	131 422,75
14 892,38	38 863,00	53 755,38	Entretien matériel et locaux	13 300	15 230	28 530	36 177,72	15 230	51 407,72
757,74	101,08	858,82	Documentation	2 000	2 000	4 000	959,25	2 000	2 959,25
41 222,98	34 108,02	75 331,00	Honoraires	29 500	29 500	59 000	17 375,63	29 500	46 875,63
16 305,63	34 882,04	51 187,67	Télécommunication et timbres	20 065	26 000	46 065	31 774,81	26 000	57 774,81
7 556,46	18 118,09	25 674,55	Autres charges	8 986	12 903	21 889	14 387,48	12 903	27 290,48
8 091,00	8 530,89	16 621,89	Amortissements	7 700	7 720	15 420	6 195,00	7 720	13 915,00
29 392,89	-	29 392,89	VIII - CHARGES EXCEPTIONNELLES	25 000	25 000	50 000	60 000,00	25 000	85 000,00
29 392,89	-	29 392,89	Autres charges exceptionnelles et provision pour charges	25 000	25 000	50 000	60 000,00	25 000	85 000,00
1 151 541,84	1 925 602,48	3 077 144,32	SOUS TOTAL DES CHARGES 40ème ET 41ème OLYMPIADES	1 240 632	1 941 368	3 182 001	1 235 644,84	1 941 368	3 177 012,84
92 754,86	291 678,29	384 433,15	IX - AUTRES MANIFESTATIONS	0	28 000	28 000	33 218,76	28 000	61 218,76
-	144 931,09	144 931,09	Manifestation France 2013		8 000	8 000	-	8 000	8 000,00
-	138 562,89	138 562,89	Communication événementiel exposition, brochures, film						0,00
-	6 368,20	6 368,20	Charge de personnel						0,00
-	10 531,48	10 531,48	Manifestation réception jeunes au Sénat	-	-	-	-	-	-
-	119 090,19	119 090,19	Frais séjours et de déplacement délégation Aquitaine et Auvergne	-	-	-	-	-	-
37 604,51	-	37 604,51	Manifestation EUROSkill	-	-	-	-	-	-
35 885,71	-	35 885,71	Concours EUROSkill	-	20 000	20 000	33 218,76	20 000	53 218,76
19 264,64	-	19 264,64	Manifestation jeune apprentis POPB	-	-	-	-	-	-
-	17 125,53	17 125,53	Autres manifestation (LG handi métiers, finale nationale, board Eursokill)	-	-	-	-	-	-
1 244 296,70	2 217 280,77	3 461 577,47	TOTAL GENERAL DES CHARGES	1 240 632	1 969 368	3 210 000	1 268 863,60	1 969 368	3 238 231,60

La rédaction du rapport qui précède
 Le présent document a servi
 de support matériel à
 P. A. Konskils

COMPTE DE RESULTAT

40ème Olympiades (Réal)			PRODUITS	41ème Olympiades (Budget)			41ème Olympiades		
2008	2009	Total		2010	2011	Total	2010 Réel	2011 Budget	Total
72 500,00	72 500,00	145 000,00	I - COTISATION DES MEMBRES DE L'ASSOCIATION :	72 500	74 850	147 350	75 000,00	74 850	149 850,00
45 000,00	45 000,00	90 000,00	Membres fondateurs	45 000	46 350	91 350	45 000,00	46 350	91 350,00
5 000,00	5 000,00	10 000,00	ACFCI	5 000	5 150	10 150	5 000,00	5 150	10 150,00
5 000,00	5 000,00	10 000,00	AOCDF	5 000	5 150	10 150	5 000,00	5 150	10 150,00
5 000,00	5 000,00	10 000,00	APCM	5 000	5 150	10 150	5 000,00	5 150	10 150,00
5 000,00	5 000,00	10 000,00	CGPME	5 000	5 150	10 150	5 000,00	5 150	10 150,00
5 000,00	5 000,00	10 000,00	MEDEF	5 000	5 150	10 150	5 000,00	5 150	10 150,00
5 000,00	5 000,00	10 000,00	FFB	5 000	5 150	10 150	5 000,00	5 150	10 150,00
5 000,00	5 000,00	10 000,00	UIMM	5 000	5 150	10 150	5 000,00	5 150	10 150,00
5 000,00	5 000,00	10 000,00	UMGO	5 000	5 150	10 150	5 000,00	5 150	10 150,00
5 000,00	5 000,00	10 000,00	UPA	5 000	5 150	10 150	5 000,00	5 150	10 150,00
10 000,00	10 000,00	20 000,00	Membres actifs	10 000	10 300	20 300	10 000,00	10 300	20 300,00
5 000,00	5 000,00	10 000,00	CAPEB	5 000	5 150	10 150	5 000,00	5 150	10 150,00
5 000,00	5 000,00	10 000,00	AFPA	5 000	5 150	10 150	5 000,00	5 150	10 150,00
17 500,00	17 500,00	35 000,00	Membres associés	17 500	18 200	35 700	20 000,00	18 200	38 200,00
2 500,00	2 500,00	5 000,00	FEDERATION COIFFURE	2 500	2 600	5 100	2 500,00	2 600	5 100,00
2 500,00	2 500,00	5 000,00	UNEP	2 500	2 600	5 100	2 500,00	2 600	5 100,00
2 500,00	2 500,00	5 000,00	USIRF	2 500	2 600	5 100	2 500,00	2 600	5 100,00
2 500,00	2 500,00	5 000,00	FF VERRE	2 500	2 600	5 100	2 500,00	2 600	5 100,00
2 500,00	2 500,00	5 000,00	FED. IMPRIMERIE	2 500	2 600	5 100	2 500,00	2 600	5 100,00
2 500,00	2 500,00	5 000,00	CANALISATEURS DE FRANCE	2 500	2 600	5 100	2 500,00	2 600	5 100,00
2 500,00	2 500,00	5 000,00	SNECFA	2 500	2 600	5 100	2 500,00	2 600	5 100,00
			SEDIMA				2 500,00		2 500,00
829 677,09	1 714 641,42	2 544 318,51	II - CONTRIBUTION DES ORGANISMES PARITAIRES ET DES ENTREPRISES :	948 132	1 664 518	2 612 650	846 263,15	1 664 518	2 510 781,15
585 180,00	1 225 180,00	1 810 360,00	ORGANISMES PARITAIRES :	645 180	1 175 180	1 820 360	492 680,00	1 285 180	1 777 860,00
800 000,00		800 000,00	FPSP	800 000	850 000	1 650 000	800 000,00	800 000	1 600 000,00
-300 000,00	1 100 000,00	800 000,00	FPSP report 2011	-240 000	240 000	-	-400 000,00	400 000	-
23 000,00	23 000,00	46 000,00	CCCA-BTP	23 000	23 000	46 000	23 000,00	23 000	46 000,00
23 000,00	23 000,00	46 000,00	FAF SAB	23 000	23 000	46 000	23 000,00	23 000	46 000,00
26 680,00	26 680,00	53 360,00	OPCA BAT	26 680	26 680	53 360	26 680,00	26 680	53 360,00
10 000,00	10 000,00	20 000,00	SMA-BTP EXCELLENCE	10 000	10 000	20 000	10 000,00	10 000	20 000,00
2 500,00	2 500,00	5 000,00	PRO BTP	2 500	2 500	5 000	2 500,00	2 500	5 000,00
-	40 000,00	40 000,00	VALOR et AGEFA PBO	-	-	-	-	-	-
			CFI CCIP	-	-	-	7 500,00	-	7 500,00
130 000,00	269 117,42	399 117,42	ENTREPRISES :	177 852	267 400	445 252	207 045,15	132 400	339 445,15
125 000,00	256 617,42	381 617,42	Convention de partenariat avec les entreprises	177 852	267 400	445 252	203 295,15	132 400	335 695,15
5 000,00	12 500,00	17 500,00	Convention de mécénat	-	-	-	3 750,00	-	3 750,00
38 000,00	112 000,00	150 000,00	ORGANISMES PROFESSIONNELS POUR LES METIERS NATIONAUX	25 000	25 000	50 000	28 500,00	25 000	53 500,00
38 000,00	112 000,00	150 000,00	FONDS NATIONAL DE PROMOTION DE L'ARTISANAT	25 000	125 000	150 000	-	150 000	150 000,00
76 497,09	108 344,00	184 841,09	TAXE APPRENTISSAGE	75 100	71 938	147 038	118 038,00	71 938	189 976,00

La rédaction du rapport qui précède,
Le présent document a
de support matériel à
PRX Conseils

COMPTE DE RESULTAT

40ème Olympiades (Réal)			PRODUITS	41ème Olympiades (Budget)			41ème Olympiades		
2008	2009	Total		2010	2011	Total	2010 Réel	2011 Budget	Total
183 000,00	179 500,00	362 500,00	III - CONTRIBUTION DE L'ETAT ET DES "COLLECTIVITES PUBLIQUES" :	180 000	180 000	360 000	180 000,00	180 000	360 000,00
			FONDS INTERMINISTERIELS						
75 000,00	75 000,00	150 000,00	MINISTERE DE L'ECONOMIE - DGCIS	80 000	80 000	160 000	75 000,00	80 000	155 000,00
50 000,00	50 000,00	100 000,00	MINISTERE DE L'ECONOMIE - DGEFP	50 000	50 000	100 000	50 000,00	50 000	100 000,00
20 000,00	25 000,00	45 000,00	EDUCATION NATIONALE	20 000	20 000	40 000	25 000,00	20 000	45 000,00
18 000,00	9 500,00	27 500,00	JEUNESSE ET SPORT	10 000	10 000	20 000	10 000,00	10 000	20 000,00
20 000,00	20 000,00	40 000,00	MINISTERE DE L'AGRICULTURE	20 000	20 000	40 000	20 000,00	20 000	40 000,00
113 285,43	32 702,76	145 988,19	IV - PRODUITS ANNEXES ET EXCEPTIONNELS :	40 000	50 000	90 000	151 270,70	50 000	201 270,70
-	-	-	Participation VALHOR et divers	-	-	-	14 682,31	-	14 682,31
8 460,14	6 210,00	14 670,14	Produits annexes	25 000	35 000	60 000	9 135,55	35 000	44 135,55
30 091,15	26 492,76	56 583,91	Produits financiers	15 000	15 000	30 000	17 152,84	15 000	32 152,84
74 734,14	-	74 734,14	Produits exceptionnels	-	-	-	70 300,00	-	70 300,00
-	-	-	Reprise de provision exceptionnelle	-	-	-	40 000,00	-	40 000,00
1 198 462,52	1 999 344,18	3 197 806,70	SOUS TOTAL DES PRODUITS 40ème et 41ème OLYMPIADES	1 240 632	1 969 368	3 210 000	1 252 533,85	1 969 368	3 221 901,85
54 889,71	249 847,48	304 737,19	V - CONTRIBUTION MANIFESTATION : France 2013 EUROSkill - DELEGATIONS CALGARY ET AUTRES MANIFESTATION:				26 821,38		26 821,38
-	180 617,38	180 617,38	Contribution des délégations (frais cérémonies, voyages et séjours Calgary)	-	-	-	-	-	-
-	36 340,00	36 340,00	Contribution manifestation France 2013	-	-	-	-	-	-
54 889,71	11 650,00	66 539,71	Contribution manifestation Euroskill	-	-	-	26 821,38	-	26 821,38
-	15 216,97	15 216,97	Contribution manifestation Finale	-	-	-	-	-	-
-	6 023,13	6 023,13	Contribution diverse	-	-	-	-	-	-
1 253 352,23	2 249 191,66	3 502 543,89	TOTAL GENERAL DES PRODUITS	1 240 632	1 969 368	3 210 000	1 279 355,23	1 969 368	3 248 723,23
+ 9 055,53	+ 31 910,89	+ 40 966,42	RESULTAT DES OLYMPIADES	-	-	-	+ 10 491,63	-	+ 10 491,63
-	-	-	PRODUITS EXCEPTIONNELS constatés en 2010 sur action de formation réalisée et non appelées pour les 40ème Olympiades et affectés à hauteur de 150 000 € en fonds de dotation d'équipement dédié à l'organisation des finales nationales	-	-	-	150 000,00		150 000,00
-	-	-	RESULTAT NET	-	-	-	+ 160 491,63		+ 160 491,63

La rédaction du rapport qui précède.

de support matériel à

Le présent document a servi

PCN Conseils



ANNEXE

COMPLEMENT D'INFORMATIONS RELATIF AU BILAN

ET AU COMPTE DE RESULTAT

Le bilan au 31 décembre 2010 dont le total s'établit à 3 287 768,96 € et le compte de résultat dont le total des produits de l'année 2010 s'établit à 1 429 355,23 € aboutissant à un résultat net de l'année 2010 de + 160 491,63 € ont été arrêtés par le Conseil d'Administration du 30 mars 2011.

I - ACTIVITE DE L'ASSOCIATION :

Le Comité Français des Olympiades des Métiers (COFOM) constitué en association à but non lucratif selon les dispositions de la Loi du 1er juillet 1901 a pour objet de représenter la France au niveau de la manifestation des Olympiades des Métiers et d'assurer la sélection et la préparation de l'équipe de France ; à ce titre le COFOM coordonne et organise les différentes phases des sélections, encadre et assure la préparation et l'accompagnement de l'équipe de France.

Les Olympiades des Métiers ont lieu tous les deux ans et dans ce cadre en 2010/2011, la première année est consacrée au niveau régional à la préparation et à la sélection des équipes régionales et la seconde année est consacrée à la sélection des équipes nationales, à la préparation et à la participation de l'équipe de France à cette manifestation internationale.

Dans ce contexte, les comptes de l'association arrêtés à chaque fin d'année civile sont aussi établis par Olympiade représentant le cumul des charges et des ressources de l'année de préparation et de sélection et de l'année de réalisation.

Les comptes 2010/2011 présentés correspondent aux 41èmes Olympiades des Métiers (réel 2010 et budget 2011).

II - REGLES ET METHODES COMPTABLES :

Les comptes sont établis conformément aux dispositions du plan comptable général et aux règles applicables au secteur associatif à but non lucratif.

Les conventions générales comptables sont appliquées dans le respect du principe de prudence conformément aux hypothèses de base :

. continuité de l'exploitation,

. permanence des méthodes comptables d'un exercice à l'autre ; aucun changement n'est intervenu par rapport aux comptes précédents étant rappelé que les comptes des Olympiades concernent deux exercices budgétaires.

La méthode de base retenue pour l'évaluation des éléments inscrits en comptabilité est la méthode des coûts historiques.

Les données financières sont exprimées en €uros.

III - COMPLEMENT D'INFORMATIONS RELATIVES AU BILAN ET AU COMPTE DE RESULTAT :**A - TABLEAU DE VARIATION DES FONDS PROPRES DE L'ASSOCIATION :**

	Au 1/1/2010	Mouvements 2010	Affectation reprise	Au 31/12/2010
Fonds de réserves	550 000,00			550 000,00
Report à nouveau	42 651,10		+ 31 910,89	74 561,99
Résultat de l'exercice	31 910,89	160 491,63	-31 910,89	160 491,63
TOTAUX	624 561,99	160 491,63	-	785 053,62

B - TABLEAU DETAILLE DES PROVISIONS :

	Au 1/1/2010	Mouvements 2010	Affectation reprise	Au 31/12/2010
Provision pour risques et charges	40 000,00	60 000,00	40 000,00	60 000,00
TOTAUX	40 000,00	60 000,00	40 000,00	60 000,00

C - ETAT DE L'ACTIF IMMOBILISE :

IMMOBILISATIONS	A FIN 2009	ACQUISITIONS 2010	TOTAL	CESSIONS REPRISE	A FIN 2010
Immobilisations incorporelles	19 046,30	7 531,93	26 578,23	-	26 578,23
Immobilisations corporelles	18 271,23	-	18 271,23	-	18 271,23
Immobilisations financières	2 638,23	-	2 638,23	-	2 638,23
TOTAUX	39 955,76	7 531,93	47 487,69	-	47 487,69

AMORTISSEMENTS	A FIN 2009	DOTATIONS 2010	TOTAL	CESSIONS REPRISE	A FIN 2010
Immobilisations incorporelles	17 713,30	2 775,00	20 488,30	-	20 488,30
Immobilisations corporelles	10 084,30	3 420,00	13 504,30	-	13 504,30
Immobilisations financières	-	-	-	-	-
TOTAUX	27 797,60	6 195,00	33 992,60	-	33 992,60

D - ECHEANCES DES CREANCES ET DES DETTES :

Créances	Montant brut	Date d'exigibilité	
		- 1 an	+ 1 an
Actif immobilisé			
Immobilisations financières	2 638,23		2 638,23
Actif circulant			
Créances	1 280 621,00	1 280 621,00	
Autres créances	24 060,50	24 060,50	
Charges constatées d'avance	179 293,75	179 293,75	
TOTAUX DES CREANCES	1 486 613,48	1 483 975,25	2 638,23

Dettes	Montant brut	Date d'exigibilité		
		- 1 an	+ 1 an	+ 5 ans
Dettes de fonctionnement	565 912,71	565 912,71		
Dettes fiscales et sociales	202 641,48	202 641,48		
Dettes diverses	89 531,15	89 531,15		
TOTAUX DES DETTES	858 085,34	858 085,34	-	-

E - COMPTE DE RESULTAT :**a) Ventilation des produits de fonctionnement :**

	Année 2010 Réal	Année 2011 Budget	Campagne 2010/2011
Participation des membres	75 000,00	74 850	149 850,00
Subvention de fonctionnement	180 000,00	180 000	360 000,00
Participations des organismes paritaires	846 263,15	1 664 518	2 510 781,15
Participation manifestations et concours Euroskill	26 821,38	-	26 821,38
Produits annexes et exceptionnels	301 270,70	50 000	351 270,70
TOTAL	1 429 355,23	1 969 368	3 398 723,23

b) Ventilation du résultat courant et exceptionnel :

	Année 2010 Réal	Année 2011 Budget	Campagne 2010/2011
Résultat courant	-39 808,37	25 000	-14 808,37
Résultat exceptionnel	200 300,00	-25 000	175 300,00
TOTAL	+ 160 491,63	0,00	+ 160 491,63

F - EVENEMENTS EXCEPTIONNELS DE L'EXERCICE 2010 :

200 300

- Provision pour risque sur accident (lors du concours national 2005 à Nantes)	60 000,00
- Reprise de provision pour risque sur litige personnel devenue sans objet	40 000,00
- Produits exceptionnels divers	300,00
- Produits exceptionnels constatés en 2010 sur action de formation réalisée et non appelée pour les 40èmes Olympiades et affectés à hauteur de 150 000 € au fonds de dotation d'équipement dédié à l'organisation des finales nationales	220 000,00

G - AUTRES INFORMATIONS :

- Effectif moyen du personnel en 2010 : 6
- Les membres du conseil d'administration dirigeants au sens de l'instruction fiscale n° 44-5-06 du 18 décembre 2006 exercent bénévolement leur mandat. Aucune rémunération en espèces ou en nature ne leur est versé à titre personnel.
- Rémunérations brutes 2010 des trois cadres dirigeants : La rémunération des trois plus hauts cadres de direction n'est pas donnée car cela reviendrait à donner indirectement des rémunérations individuelles.
- Droit individuel à la formation au 31/12/2010 : 321 heures

H - VALORISATION DU BENEVOLAT :

Les experts du COFOM participent de manière bénévole à l'organisation des Olympiades. Cette participation bénévole est valorisée pour les 41ème Olympiades à 129 270 €uros selon le détail ci-après :

40ème Olympiades			41ème Olympiades	
Heures	€uros		Heures	€uros
392	3 473	Réunion	2 200	35 200
471	4 173	Finale régionale		
867	7 682	Sujets finale	2 171	34 736
2 383	21 113	Logistique (Préparation finale nationale)	2 256	36 096
1 157	10 251	Sujets internationaux		
4 095	36 282	Concours internationaux		
2 378	21 025	Suivi et intervention de la formation Module 1	1 458	23 238
10 500	93 030	Jurés		
1 078	9 551	Interprètes		
23 321	206 580		8 085	129 270

PCA Conseils
 Le présent document a servi
 de support matériel à
 la rédaction du rapport qui précède.